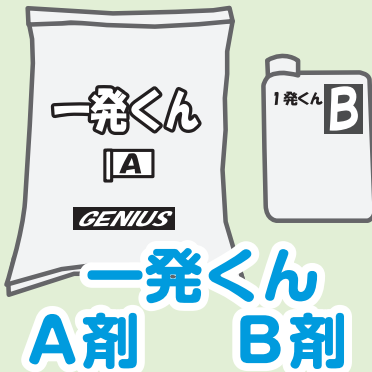




一発くん 材料攪拌要領

用意する物 ※1㎡分



作業手順



ペール缶に
水 12ℓを
入れる

1




2

①のペール缶に
一発くん B剤
(2ℓ)
を投入する



3

②の
ペール缶に
一発くん A剤
を投入

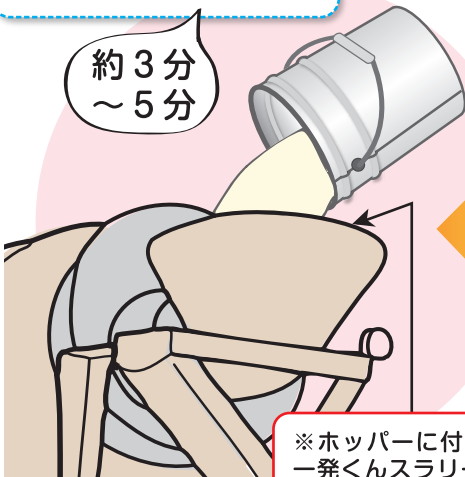


攪拌機で
スラリー状に
なるまで
よくかき混ぜる

約1分
～2分

③をミキサー車に
投入し攪拌

約3分
～5分



※ホッパーに付いた
一発くんスラリーは、
水で流し込んで下さい